

**CLEANING COMPANY**

**Al. Poprzeczna 76
51-176 Wrocław**

Tel: +48 71 793 60 51

Fax: +48 71 793 60 51

E-mail: biuro@cleaningcompany.com.pl

Web: www.odkurzacze-przemyslowe.info



Profesjonalny odkurzacz do pracy na sucho i mokro

LSU 155 to mocny, profesjonalny odkurzacz do pracy na sucho i mokro. Jest łatwy w użyciu i ma optymalną siłę ssania.

Rodzina produktów LSU ma konstrukcję modułową o różnych pojemnościach zbiorników i liczbie silników. Pojemność zbiornika LSU 155 to 55 litrów i jest on wyposażony w jeden silnik. Możesz wybrać zbiornik ze stali nierdzewnej lub z tworzywa. Odkurzacz jest wyposażony w wąż spustowy przy użyciu którego łatwo można opróżnić zbiornik bez zdejmowania głowicy silnika. Duże tylne koła stabilizujące i przednie obrotowe sprawiają, że jest łatwy w manewrowaniu. Standardowo urządzenie dostarczane jest z następującymi akcesoriami: ssawka szczelinowa, ssawka okrągła z włosiem, ssawa podłogowa do pracy na sucho, ssawa podłogowa do pracy na mokro.

Cechy produktu

- Łatwy do użycia i serwisowania
- Optymalna siła ssąca
- Podwozie odporne na uszkodzenia
- Wąż spustowy
- Duże tylne koła stabilizujące i przednie obrotowe
- Mocowanie kabla i akcesoriów
- Do pracy na sucho i mokro



CLEANING COMPANY

Al. Poprzeczna 76
51-167 Wrocław








Tel: +48 71 793 60 51
Fax: +48 71 793 60 51

biuro@cleaningcompany.com.pl
www.odkurzacze-przemyslowe.info

Model	LSU 155	LSU 155
Numer katalogowy	50000118	50000119
Opis	LSU155-EU	LSU155P-EU
Właściwości produktu		
UCHWYT UŁATWIAJĄCY PRZENOSZENIE	■	■
WĘŻE DO OPRÓŻNIANIA ZBIORNIKA NIECZYSTOŚCI	■	■
Uwzględniając akcesoria		
VA80119 55L ABSORBING DUST FILTER	■	■
VA20806 CREVICE TOOL Ø 38 MM	■	■
VA80036 DRY PICK-UP TOOL	■	■
VA20803 DUSTING Ø 38 MM	■	■
VA80400 SUCTION TUBE ASSEMBLY	■	■
VA80711 WAND ASSEMBLY	■	■
VA80853 WET PICK-UP TOOL	■	■

Specyfikacja techniczna	LSU155-EU	LSU155P-EU
PRZEPŁY POWIETRZA (L/MIN)	2152	2152
DŁUGOŚĆ PRZEWODU (M)	7/orange	7/orange
TYP SILNIKA SSĄCEGO	2-stage	2-stage
NAPIĘCIE (V)	220-240	220-240
CZĘSTOTLIWOŚĆ (HZ)	50-60	50-60
MOC ZNAMIONOWA (W)	1000	1000
PODCIŚNIENIE (MMH ₂ O)	2115	2115
POZIOM CIŚNIENIA AKUSTYCZNEGO	74	74
POJEMNOŚĆ ZBIORNIKA (L)	55	55
DŁUGOŚĆ X SZEROKOŚĆ X WYSOKOŚĆ (CM)	63.4x58.6x94.8	63.4x58.6x94.8
CIEŻAR (KG)	22	22



Akcesoria	Numer katalogowy	Wymagane minimum	LSU 155
Ssawy			
	DRY PICK-UP TOOL	VA80036	1
			■
Ssawki na mokro			
	WET PICK-UP TOOL	VA80853	1
			■
Ssawki szczotkowe okrągła			
	DUSTING Ø 38 MM	VA20803	1
			■
Ssawki szczelinowe			
	CREVICE TOOL Ø 38 MM	VA20806	1
			■
Uchwyty Rur			
	SUCTION TUBE ASSEMBLY	VA80400	1
	WAND ASSEMBLY	VA80711	1
			■
			■
Filtry			
	55L ABSORBING DUST FILTER	VA80119	1
			■
Dysze ssące, gumy dyszy ssącej, fartuchy i osłony przeciwbryzgowo			
	SQUEEGEE BLADE KIT	VA86700	1
	BRUSH STRIP KIT	VA86701	1
			■
			■